


|   |  |   |
|---|--|---|
| Nazwa i adres jednostki sprawozdawczej<br><br><b>Gmina Łańcut</b><br>ul.Mickiewicza 2a<br>37-100 ŁAŃCUT | <b>BILANS</b><br><br>z wykonania budżetu jednostki<br>samorządu terytorialnego<br><br><b>Gmina ŁAŃCUT</b><br><br>sporządzony<br>na dzień 31-12-2023 r. | Adresat:<br><br>Regionalna Izba Obrachunkowa w<br>Rzeszowie   |
|   |  | Wysłać bez pisma przewodniego<br><b>4B7AD7A1050AF2E5</b><br> |
| Numer identyfikacyjny REGON<br><br><b>690581790</b>   |  |   |

| AKTYWA                                      | Stan na początek roku | Stan na koniec roku | PASYWA                                     | Stan na początek roku | Stan na koniec roku |
|---|-----------------------|---------------------|--|-----------------------|---------------------|
| I Środki pieniężne                          | 10 014 936,85         | 6 360 052,41        | I Zobowiązania                             | 8 795 125,44          | 7 498 553,21        |
| I.1 Środki pieniężne                        | 10 014 936,85         | 6 360 052,41        | I.1 Zobowiązania finansowe                 | 7 801 423,11          | 7 486 645,26        |
| I.1.1 Środki pieniężne budżetu              | 10 014 936,85         | 6 360 052,41        | I.1.1 Krótkoterminowe (do 12 miesięcy)     | 1 550 423,11          | 1 835 645,26        |
| I.1.2 Pozostałe środki pieniężne            | 0,00                  | 0,00                | I.1.2 Długoterminowe (powyżej 12 miesięcy) | 6 251 000,00          | 5 651 000,00        |
| II Należności i rozliczenia                 | 51 600,03             | 110 746,02          | I.2 Zobowiązania wobec budżetów            | 993 702,10            | 11 907,95           |
| II.1 Należności finansowe                   | 0,00                  | 0,00                | I.3 Pozostałe zobowiązania                 | 0,23                  | 0,00                |
| II.1.1 Krótkoterminowe (do 12 miesięcy)     | 0,00                  | 0,00                | II Aktywa netto budżetu                    | -987 643,45           | -3 789 379,52       |
| II.1.2 Długoterminowe (powyżej 12 miesięcy) | 0,00                  | 0,00                | II.1 Wynik wykonania budżetu (+,-)         | -4 888 566,70         | -2 801 736,07       |
| II.2 Należności od budżetów                 | 3 473,00              | 6 751,00            | II.1.1 Nadwyżka budżetu (+)                | 0,00                  | 0,00                |
| II.3 Pozostałe należności i rozliczenia     | 48 127,03             | 103 995,02          | II.1.2 Deficyt budżetu (-)                 | -4 888 566,70         | -2 801 736,07       |
| III Rozliczenia międzyokresowe              | 50 423,11             | 35 645,26           | II.1.3 Niewykonane wydatki (-)             | 0,00                  | 0,00                |
|   |                       |                     | II.2 Wynik na operacjach niekasowych (+,-) | 0,00                  | 0,00                |
|   |                       |                     | II.3 Rezerwa na niewygasające wydatki      | 0,00                  | 0,00                |
|   |                       |                     | II.4 Środki z prywatyzacji                 | 0,00                  | 0,00                |
|   |                       |                     | II.5 Skumulowany wynik budżetu (+,-)       | 3 900 923,25          | -987 643,45         |
|   |                       |                     | III Rozliczenia międzyokresowe             | 2 309 478,00          | 2 797 270,00        |
|   |                       |                     |  |                       |                     |
| <b>Suma aktywów</b>                         | <b>10 116 959,99</b>  | <b>6 506 443,69</b> | <b>Suma pasywów</b>                        | <b>10 116 959,99</b>  | <b>6 506 443,69</b> |

Wiktor Adam Skoczyński  
skarbnik

2024-03-26  
rok, miesiąc, dzień

Jakub Daniel Czarnota  
zarząd

BeSTia

4B7AD7A1050AF2E5

Strona 1 z 2

Wyjaśnienia do bilansu


Wiktor Adam Skoczyński  
skarbnik

2024-03-26  
rok, miesiąc, dzień

Jakub Daniel Czarnota  
zarząd

BeSTia

4B7AD7A1050AF2E5

|  |   |  |
|--|---|--|
| Nazwa i adres jednostki sprawozdawczej<br><br><b>Gmina Łańcut</b><br><br>ul. Mickiewicza 2a<br>37-100 ŁAŃCUT | <b>BILANS</b><br>jednostki budżetowej lub<br>samorządowego zakładu<br>budżetowego | Adresat:<br><br>Regionalna Izba Obrachunkowa w<br>Rzeszowie  |
|  |   | Wysłać bez pisma przewodniego<br><br>F3459CFFCD5B0578<br> |
| Numer identyfikacyjny REGON<br><br><b>690581790</b>  | sporządzony<br>na dzień 31-12-2023 r.   |  |

| AKTYWA   | Stan na początek roku | Stan na koniec roku | PASYWA  | Stan na początek roku | Stan na koniec roku |
|--|-----------------------|---------------------|---|-----------------------|---------------------|
| A Aktywa trwałe  | 140 048 552,32        | 156 559 257,27      | A Fundusz   | 141 433 736,29        | 157 388 807,17      |
| A.I Wartości niematerialne i prawne  | 0,00                  | 3 616,20            | A.I Fundusz jednostki   | 127 888 993,93        | 133 606 241,43      |
| A.II Rzeczowe aktywa trwałe  | 122 892 630,53        | 139 404 561,67      | A.II Wynik finansowy netto (+,-)                                    | 13 544 742,36         | 23 782 565,74       |
| A.II.1 Środki trwałe   | 114 417 623,23        | 126 306 229,26      | A.II.1 Zysk netto (+)   | 96 419 074,02         | 85 749 294,53       |
| A.II.1.1 Grunty  | 8 714 472,21          | 9 663 903,12        | A.II.2 Strata netto (-)   | -82 874 331,66        | -61 966 728,79      |
| A.II.1.1.1 Grunty stanowiące własność jednostki samorządu terytorialnego, przekazane w użytkowanie wieczyste innym podmiotom | 75 243,00             | 75 243,00           | A.III Odpisy z wyniku finansowego (nadwyżka środków obrotowych) (-) | 0,00                  | 0,00                |
| A.II.1.2 Budynki, lokale i obiekty inżynierii lądowej i wodnej   | 100 595 041,07        | 109 022 681,78      | A.IV Fundusz mienia zlikwidowanych jednostek                        | 0,00                  | 0,00                |
| A.II.1.3 Urządzenia techniczne i maszyny   | 4 657 290,56          | 7 229 736,20        | B Fundusze placówek   | 0,00                  | 0,00                |
| A.II.1.4 Środki transportu   | 309 310,27            | 301 712,97          | C Państwowe fundusze celowe   | 0,00                  | 0,00                |
| A.II.1.5 Inne środki trwałe  | 141 509,12            | 88 195,19           | D Zobowiązania i rezerwy na zobowiązania                            | 8 389 641,93          | 8 683 417,91        |
| A.II.2 Środki trwałe w budowie (inwestycje)  | 8 475 007,30          | 13 098 332,41       | D.I Zobowiązania długoterminowe                                     | 352 703,60            | 336 184,62          |
| A.II.3 Zaliczka na środki trwałe w budowie (inwestycje)  | 0,00                  | 0,00                | D.II Zobowiązania krótkoterminowe                                   | 7 886 511,77          | 8 201 529,50        |
| A.III Należności długoterminowe  | 143 921,79            | 139 079,40          | D.II.1 Zobowiązania z tytułu dostaw i usług                         | 598 140,71            | 617 071,83          |
| A.IV Długoterminowe aktywa finansowe   | 17 012 000,00         | 17 012 000,00       | D.II.2 Zobowiązania wobec budżetów                                  | 539 739,89            | 319 446,56          |
| A.IV.1 Akcje i udziały   | 17 012 000,00         | 17 012 000,00       | D.II.3 Zobowiązania z tytułu ubezpieczeń i innych świadczeń         | 1 068 420,45          | 1 339 163,49        |
| A.IV.2 Inne papiery wartościowe  | 0,00                  | 0,00                | D.II.4 Zobowiązania z tytułu wynagrodzeń                            | 1 784 766,80          | 1 969 009,13        |

Wiktor Adam Skoczyński  
(główny księgowy)

2024-04-25  
(rok, miesiąc, dzień)

Jakub Daniel Czarnota  
(kierownik jednostki)

BeSTia

F3459CFFCD5B0578

|  |              |              |  |              |              |
|--|--------------|--------------|--|--------------|--------------|
| A.IV.3 Inne długoterminowe aktywa finansowe  | 0,00         | 0,00         | D.II.5 Pozostałe zobowiązania  | 453 857,81   | 376 473,50   |
| A.V Wartość mienia zlikwidowanych jednostek  | 0,00         | 0,00         | D.II.6 Sumy obce (depozytowe, zabezpieczenie wykonania umów)                             | 320 110,97   | 491 933,91   |
| B Aktywa obrotowe  | 9 774 825,90 | 9 512 967,81 | D.II.7 Rozliczenia z tytułu środków na wydatki budżetowe i z tytułu dochodów budżetowych | 48 127,03    | 103 995,02   |
| B.I Zapasy   | 376 262,72   | 234 965,15   | D.II.8 Fundusze specjalne  | 3 073 348,11 | 2 984 436,06 |
| B.I.1 Materiały  | 371 500,50   | 234 965,15   | D.II.8.1 Zakładowy Fundusz Świadczeń Socjalnych  | 3 073 348,11 | 2 984 436,06 |
| B.I.2 Półprodukty i produkty w toku  | 0,00         | 0,00         | D.II.8.2 Inne fundusze   | 0,00         | 0,00         |
| B.I.3 Produkty gotowe  | 0,00         | 0,00         | D.III Rezerwy na zobowiązania  | 0,00         | 0,00         |
| B.I.4 Towary   | 4 762,22     | 0,00         | D.IV Rozliczenia międzyokresowe  | 150 426,56   | 145 703,79   |
| B.II Należności krótkoterminowe  | 6 347 666,20 | 6 241 008,32 |  |              |              |
| B.II.1 Należności z tytułu dostaw i usług  | 5 248,32     | 2 691,44     |  |              |              |
| B.II.2 Należności od budżetów  | 373 232,63   | 1 888,04     |  |              |              |
| B.II.3 Należności z tytułu ubezpieczeń i innych świadczeń                                | 0,00         | 0,00         |  |              |              |
| B.II.4 Pozostałe należności  | 5 969 185,25 | 6 236 428,84 |  |              |              |
| B.II.5 Rozliczenia z tytułu środków na wydatki budżetowe i z tytułu dochodów budżetowych | 0,00         | 0,00         |  |              |              |
| B.III Krótkoterminowe aktywa finansowe   | 2 662 789,21 | 2 663 062,43 |  |              |              |
| B.III.1 Środki pieniężne w kasie   | 0,00         | 0,00         |  |              |              |
| B.III.2 Środki pieniężne na rachunkach bankowych   | 2 657 231,21 | 2 658 543,68 |  |              |              |
| B.III.3 Środki pieniężne państwowego funduszu celowego                                   | 0,00         | 0,00         |  |              |              |
| B.III.4 Inne środki pieniężne  | 5 558,00     | 4 518,75     |  |              |              |
| B.III.5 Akcje lub udziały  | 0,00         | 0,00         |  |              |              |
| B.III.6 Inne papiery wartościowe   | 0,00         | 0,00         |  |              |              |
| B.III.7 Inne krótkoterminowe aktywa finansowe  | 0,00         | 0,00         |  |              |              |

Wiktor Adam Skoczyński  
(główny księgowy)

2024-04-25

(rok, miesiąc, dzień)

Jakub Daniel Czarnota  
(kierownik jednostki)

BeSTia

F3459CFFCD5B0578

|                                 |                       |                       |                     |                       |                       |
|---------------------------------|-----------------------|-----------------------|---------------------|-----------------------|-----------------------|
| B.IV Rozliczenia międzyokresowe | 388 107,77            | 373 931,91            |                     |                       |                       |
|                                 |                       |                       |                     |                       |                       |
| <b>Suma aktywów</b>             | <b>149 823 378,22</b> | <b>166 072 225,08</b> | <b>Suma pasywów</b> | <b>149 823 378,22</b> | <b>166 072 225,08</b> |

\_\_\_\_\_  
 Wiktor Adam Skoczyński  
 (główny księgowy)

BeSTia

\_\_\_\_\_  
 2024-04-25

(rok, miesiąc, dzień)

F3459CFFCD5B0578

\_\_\_\_\_  
 Jakub Daniel Czarnota  
 (kierownik jednostki)


Wiktor Adam Skoczyński  
(główny księgowy)

BeSTia

2024-04-25  
(rok, miesiąc, dzień)

F3459CFFCD5B0578

Jakub Daniel Czarnota  
(kierownik jednostki)

|   |   |  |  |
|---|---|--|--|
| Nazwa i adres jednostki sprawozdawczej<br><br>Gmina Łañcut<br><br>ul. Mickiewicza 2a<br>37-100 ŁAÑCUT | Rachunek zysków i strat jednostki<br>(wariant porównawczy)<br><br>sporządzony<br>na dzień 31-12-2023 r. | Adresat:<br>Regionalna Izba Obrachunkowa w<br>Rzeszowie  |  |
| Numer identyfikacyjny REGON<br><br><b>690581790</b>   |   | Wysłać bez pisma przewodniego<br>261705B27AE51EBC<br> |  |
|   |   | <b>Stan na koniec<br/>roku poprzedniego</b>  | <b>Stan na koniec roku<br/>bieżącego</b> |
| <b>A. Przychody netto z podstawowej działalności operacyjnej</b>                                      | 126 516 205,14  | 119 375 245,60   |  |
| A.I. Przychody netto ze sprzedaży produktów   | 0,00  | 0,00   |  |
| A.II. Zmiana stanu produktów (zwiększenie - wartość dodatnia, zmniejszenie - wartość ujemna)          | 0,00  | 0,00   |  |
| A.III. Koszt wytworzenia produktów na własne potrzeby jednostki                                       | 0,00  | 0,00   |  |
| A.IV. Przychody netto ze sprzedaży towarów i materiałów   | 2 220 781,89  | 2 626 477,24   |  |
| A.V. Dotacje na finansowanie działalności podstawowej   | 0,00  | 0,00   |  |
| A.VI. Przychody z tytułu dochodów budżetowych   | 124 295 423,25  | 116 748 768,36   |  |
| <b>B. Koszty działalności operacyjnej</b>   | 113 340 943,04  | 93 975 244,99  |  |
| B.I. Amortyzacja  | 4 707 008,13  | 5 145 457,89   |  |
| B.II. Zużycie materiałów i energii  | 7 798 443,38  | 7 001 985,02   |  |
| B.III. Usługi obce  | 14 101 112,57   | 14 333 984,39  |  |
| B.IV. Podatki i opłaty  | 281 068,75  | 287 049,98   |  |
| B.V. Wynagrodzenia  | 36 487 934,48   | 40 426 440,93  |  |
| B.VI. Ubezpieczenia społeczne i inne świadczenia dla pracowników                                      | 10 366 470,72   | 11 067 637,73  |  |
| B.VII. Pozostałe koszty rodzajowe   | 3 201 785,41  | 2 284 954,97   |  |
| B.VIII. Wartość sprzedanych towarów i materiałów  | 1 217 070,98  | 2 513 397,95   |  |
| B.IX. Inne świadczenia finansowane z budżetu  | 35 072 638,57   | 10 772 298,42  |  |
| B.X. Pozostałe obciążenia   | 107 410,05  | 142 037,71   |  |
| <b>C. Zysk (strata) z działalności podstawowej (A - B)</b>  | 13 175 262,10   | 25 400 000,61  |  |
| <b>D. Pozostałe przychody operacyjne</b>  | 1 227 348,62  | 316 706,65   |  |
| D.I. Zysk ze zbycia niefinansowych aktywów trwałych   | 37 068,09   | 158 383,78   |  |
| D.II. Dotacje   | 0,00  | 0,00   |  |
| D.III. Inne przychody operacyjne  | 1 190 280,53  | 158 322,87   |  |
| <b>E. Pozostałe koszty operacyjne</b>   | 373 117,01  | 361 020,17   |  |

Wiktor Adam Skoczyński  
główny księgowy

2024-04-25  
rok, miesiąc, dzień

Jakub Daniel Czarnota  
kierownik jednostki

BeSTia

261705B27AE51EBC

Strona 1 z 3

|        |  |               |               |
|--------|--|---------------|---------------|
| E.I.   | Koszty inwestycji finansowanych ze środków własnych samorządowych zakładów budżetowych i dochodów jednostek budżetowych gromadzonych na wydzielonym rachunku | 0,00          | 0,00          |
| E.II.  | Pozostałe koszty operacyjne  | 373 117,01    | 361 020,17    |
| F.     | <b>Zysk (strata) z działalności operacyjnej (C + D - E)</b>  | 14 029 493,71 | 25 355 687,09 |
| G.     | <b>Przychody finansowe</b>   | 642 246,92    | 817 834,64    |
| G.I.   | Dywidendy i udziały w zyskach  | 0,00          | 0,00          |
| G.II.  | Odsetki  | 642 246,92    | 817 834,64    |
| G.III. | Inne   | 0,00          | 0,00          |
| H.     | <b>Koszty finansowe</b>  | 1 126 998,27  | 2 390 955,99  |
| H.I.   | Odsetki  | 726 998,27    | 990 955,99    |
| H.II.  | Inne   | 400 000,00    | 1 400 000,00  |
| I.     | <b>Zysk (strata) brutto (F+G-H)</b>  | 13 544 742,36 | 23 782 565,74 |
| J.     | <b>Podatek dochodowy</b>   | 0,00          | 0,00          |
| K.     | <b>Pozostałe obowiązkowe zmniejszenia zysku (zwiększenia straty)</b>   | 0,00          | 0,00          |
| L.     | <b>Zysk (strata) netto (I-J-K)</b>   | 13 544 742,36 | 23 782 565,74 |
|        |  |               |               |

Wiktor Adam Skoczyński  
główny księgowy

2024-04-25  
rok, miesiąc, dzień

Jakub Daniel Czarnota  
kierownik jednostki

BeSTia

261705B27AE51EBC



Wyjaśnienia do sprawozdania


Wiktor Adam Skoczyński  
główny księgowy

2024-04-25  
rok, miesiąc, dzień

Jakub Daniel Czarnota  
kierownik jednostki

BeSTia

261705B27AE51EBC

|   |  |   |                                      |
|---|--|---|--------------------------------------|
| Nazwa i adres jednostki sprawozdawczej<br><br><b>Gmina Łańcut</b><br><br>ul. Mickiewicza 2a<br>37-100 ŁAŃCUT                                  | <b>Zestawienie zmian w funduszu jednostki</b><br><br><br><b>sporządzone</b><br><b>na dzień 31-12-2023 r.</b> | Adresat:<br><br><b>Regionalna Izba Obrachunkowa w Rzeszowie</b>   |                                      |
| Numer identyfikacyjny REGON<br><br><b>690581790</b>   |  | Wysłać bez pisma przewodniego<br><b>3D1308B8192A4D45</b><br> |                                      |
|   |  | <b>Stan na koniec roku poprzedniego</b>   | <b>Stan na koniec roku bieżącego</b> |
| <b>I. Fundusz jednostki na początek okresu (BO)</b>   | 120 514 493,85   | 127 888 993,93  |                                      |
| I.1. Zwiększenie funduszu (z tytułu)  | 254 198 968,01   | 240 926 967,58  |                                      |
| I.1.1. Zysk bilansowy za rok ubiegły  | 96 333 869,08  | 96 419 074,02   |                                      |
| I.1.2. Zrealizowane wydatki budżetowe   | 131 089 573,91   | 122 186 602,61  |                                      |
| I.1.3. Zrealizowane płatności ze środków europejskich   | 0,00   | 0,00  |                                      |
| I.1.4. Środki na inwestycje   | 9 353 786,42   | 21 437 352,89   |                                      |
| I.1.5. Aktualizacja wyceny środków trwałych   | 0,00   | 0,00  |                                      |
| I.1.6. Nieodpłatnie otrzymane środki trwałe i środki trwałe w budowie oraz wartości niematerialne i prawne                                    | 272 400,00   | 877 481,00  |                                      |
| I.1.7. Aktywa przejęte od zlikwidowanych lub połączonych jednostek  | 0,00   | 0,00  |                                      |
| I.1.8. Aktywa otrzymane w ramach centralnego zaopatrzenia   | 0,00   | 0,00  |                                      |
| I.1.9. Pozostałe odpisy z wyniku finansowego za rok bieżący   | 0,00   | 0,00  |                                      |
| I.1.10. Inne zwiększenia  | 17 149 338,60  | 6 457,06  |                                      |
| I.2. Zmniejszenia funduszu jednostki (z tytułu)   | 246 824 467,93   | 235 209 720,08  |                                      |
| I.2.1. Strata za rok ubiegły  | 80 181 299,39  | 82 874 331,66   |                                      |
| I.2.2. Zrealizowane dochody budżetowe   | 126 358 442,83   | 119 540 904,99  |                                      |
| I.2.3. Rozliczenie wyniku finansowego i środków obrotowych za rok ubiegły   | 0,00   | 0,00  |                                      |
| I.2.4. Dotacje i środki na inwestycje   | 21 830 920,46  | 32 386 823,22   |                                      |
| I.2.5. Aktualizacja środków trwałych  | 0,00   | 0,00  |                                      |
| I.2.6. Wartość sprzedanych i nieodpłatnie przekazanych środków trwałych i środków trwałych w budowie oraz wartości niematerialnych i prawnych | 92 616,78  | 89 511,75   |                                      |
| I.2.7. Pasywa przejęte od zlikwidowanych lub połączonych jednostek  | 0,00   | 0,00  |                                      |
| I.2.8. Aktywa przekazane w ramach centralnego zaopatrzenia  | 0,00   | 0,00  |                                      |
| I.2.9. Inne zmniejszenia  | 18 361 188,47  | 318 148,46  |                                      |
| <b>II. Fundusz jednostki na koniec okresu (BZ)</b>  | 127 888 993,93   | 133 606 241,43  |                                      |

Wiktor Adam Skoczyński  
główny księgowy

2024-04-25  
rok, miesiąc, dzień

Jakub Daniel Czarnota  
kierownik jednostki

|        |   |                |                |
|--------|---|----------------|----------------|
| III.   | <b>Wynik finansowy netto za rok bieżący (+,-)</b> | 13 544 742,36  | 23 782 565,74  |
| III.1. | zysk netto (+)                                    | 96 419 074,02  | 85 749 294,53  |
| III.2. | strata netto (-)                                  | -82 874 331,66 | -61 966 728,79 |
| III.3. | nadwyżka środków obrotowych                       | 0,00           | 0,00           |
| IV.    | <b>Fundusz (II+,-III)</b>                         | 141 433 736,29 | 157 388 807,17 |
|        |   |                |                |

Wiktor Adam Skoczyński  
główny księgowy

2024-04-25  
rok, miesiąc, dzień

Jakub Daniel Czarnota  
kierownik jednostki

Wyjaśnienia do sprawozdania

Wiktor Adam Skoczyński  
główny księgowy

2024-04-25  
rok, miesiąc, dzień

Jakub Daniel Czarnota  
kierownik jednostki

| <b><u>INFORMACJA DODATKOWA</u></b> |   |
|------------------------------------|---|
| I.                                 | <b>Wprowadzenie do sprawozdania finansowego, obejmuje w szczególności:</b>  |
| 1.                                 |   |
| 1.1                                | nazwę jednostki   |
|                                    | <i>Gmina Łącut</i>  |
| 1.2                                | siedzibę jednostki  |
|                                    | <i>Łącut</i>  |
| 1.3                                | adres jednostki   |
|                                    | <i>37-100 Łącut, ul. Mickiewicza 2a</i>   |
| 1.4                                | podstawowy przedmiot działalności jednostki   |
|                                    | <i>Przedmiotem działalności jednostki są zadania wynikające z ustawy z dnia 8 marca 1990 r. o samorządzie gminnym</i>   |
| 2.                                 | wskazanie okresu objętego sprawozdaniem   |
|                                    | <i>01.01.2023 – 31.12.2023</i>  |
| 3.                                 | wskazanie, że sprawozdanie finansowe zawiera dane łączne  |
|                                    | <i>Sprawozdanie zawiera dane łączne</i>   |
| 4.                                 | omówienie przyjętych zasad (polityki) rachunkowości, w tym metod wyceny aktywów i pasywów (także amortyzacji)   |
|                                    | <p><i>Środki trwałe wycenia się:</i></p> <ol style="list-style-type: none"> <li><i>1. W przypadku zakupu – wg ceny nabycia</i></li> <li><i>2. W przypadku ujawnienia w trakcie inwentaryzacji – wg posiadanych dokumentów z uwzględnieniem zużycia, w razie ich braku wg wartości rynkowej</i></li> <li><i>3. W przypadku nieodpłatnego otrzymania, darowizny – wg wartości z umowy, decyzji lub wartości rynkowej</i></li> <li><i>4. W przypadku otrzymania w sposób nieodpłatny od Skarbu Państwa lub jednostki samorządu terytorialnego – w wysokości określonej w decyzji o ich przekazaniu.</i></li> </ol> <p><i>Wartości niematerialne i prawne wprowadza się do ewidencji w cenie nabycia, otrzymane nieodpłatnie na podstawie dokumentu przekazania - według wartości określonej w tym dokumencie, a otrzymane na podstawie darowizny - według wartości rynkowej z dnia otrzymania lub wartości określonej w umowie o przekazaniu.</i></p> <p><i>Jednorazowo, przez spisanie w koszty w miesiącu przyjęcia do użytkowania, umarza się: meble, dywany, środki trwałe oraz wartości niematerialne i prawne o wartości nieprzekraczającej 10.000 zł.</i></p> |

|      |   |   |  |  |              |                  |                            |   |                                     |                   |                     |  |   |                |
|------|---|---|--|--|--------------|------------------|----------------------------|---|-------------------------------------|-------------------|---------------------|--|---|----------------|
|      | Środki trwałe oraz wartości niematerialne i prawne umarza się i amortyzuje przy zastosowaniu stawek określonych w przepisach o podatku dochodowym od osób prawnych.   |   |  |  |              |                  |                            |   |                                     |                   |                     |  |   |                |
| 5.   | inne informacje   |   |  |  |              |                  |                            |   |                                     |                   |                     |  |   |                |
|      | Nie dotyczy   |   |  |  |              |                  |                            |   |                                     |                   |                     |  |   |                |
| II.  | Dodatkowe informacje i objaśnienia obejmują w szczególności:  |   |  |  |              |                  |                            |   |                                     |                   |                     |  |   |                |
| 1.   |   |   |  |  |              |                  |                            |   |                                     |                   |                     |  |   |                |
| 1.1. | szczegółowy zakres zmian wartości grup rodzajowych środków trwałych, wartości niematerialnych i prawnych, zawierający stan tych aktywów na początek roku obrotowego, zwiększenia i zmniejszenia z tytułu: aktualizacji wartości, nabycia, rozchodu, przemieszczenia wewnętrznego oraz stan końcowy, a dla majątku amortyzowanego - podobne przedstawienie stanów i tytułów zmian dotychczasowej amortyzacji lub umorzenia |   |  |  |              |                  |                            |   |                                     |                   |                     |  |   |                |
|      | lp.   | nazwa grupy rodzajowej składnika aktywów              | wartość początkowa - stan na początek roku | Zwiększenie wartości początkowej             |              |                  |                            | ogółem zwiększenie wartości początkowej | Zmniejszenie wartości początkowej   |                   |                     |  | wartość początkowa - stan na koniec roku obrotowego |                |
|      |   |   |  | aktualizacja wartości                        | nabycie      | inne zwiększenia | przemieszczenie wewnątrzne |   | zbycie                              | likwidacja        | inne                | przemieszczenie wewnątrzne                 | ogółem zmniejszenie wartości początkowej            |                |
|      | 1   | Wartości niematerialne i prawne                       | 725 944,37                                 |  | 63 781,18    |                  |                            | 63 781,18                               |                                     | 1 579,07          |                     |  | 1 579,07  | 788 146,48     |
|      | 2   | Grunty  | 8 714 472,21                               |  | 382 433,00   | 880 339,06       |                            | 1 262 772,06                            | 4 864,02                            |                   | 308 477,13          |  | 313 341,15  | 9 663 903,12   |
|      | 3   | Budynki, lokale i obiekty inżynierii lądowej i wodnej | 137 500 444,78                             |  |              | 98 121,38        | 12 993 841,63              | 13 091 963,01                           |                                     |                   |                     |  | 0,00  | 150 592 407,79 |
|      | 4   | Urządzenia techniczne i maszyny                       | 7 837 187,29                               |  | 2 974 542,33 | 326 664,45       |                            | 3 301 206,78                            | 13 767,62                           | 358 725,24        |                     |  | 372 492,86  | 10 765 901,21  |
|      | 5   | Środki transportu                                     | 740 159,10                                 |  | 76 654,87    |                  |                            | 76 654,87                               |                                     |                   |                     |  | 0,00  | 816 813,97     |
|      | 6   | Inne środki trwałe                                    | 550 971,61                                 |  |              |                  |                            | 0,00                                    |                                     |                   |                     |  | 0,00  | 550 971,61     |
|      | 7   | Pozostałe środki trwałe                               | 8 104 887,06                               |  | 396 730,95   | 105 432,31       |                            | 502 163,26                              | 86 389,79                           | 161 199,86        |                     |  | 247 589,65  | 8 359 460,67   |
|      | 8   | Zbiory biblioteczne                                   | 588 893,70                                 |  | 45 761,69    |                  |                            | 45 761,69                               | 15 245,56                           |                   |                     |  | 15 245,56   | 619 409,83     |
|      | lp.   | nazwa grupy rodzajowej składnika aktywów              | umorzenie - stan na początek roku          | Zwiększenie                                  |              |                  | ogółem zwiększenie         | Zmniejszenie                            |                                     |                   | ogółem zmniejszenie | umorzenie - stan na koniec roku obrotowego |   |                |
|      |   |   |  | amortyzacja umorzenie za okres sprawozdawczy | aktualizacja | inne zwiększenia |                            | dotyczące zbytych składników            | dotyczące zlikwidowanych składników | inne zmniejszenia |                     |  |   |                |
|      | 1   | Wartości niematerialne i prawne                       | 725 944,37                                 | 60 164,98                                    |              |                  | 60 164,98                  |   | 1 579,07                            |                   | 1 579,07            | 784 530,28                                 |   |                |
|      | 2   | Budynki, lokale i obiekty inżynierii lądowej i wodnej | 36 905 403,71                              | 4 664 322,30                                 |              |                  | 4 664 322,30               |   |                                     |                   | 0,00                | 41 569 726,01                              |   |                |
|      | 3   | Urządzenia techniczne i maszyny                       | 3 179 896,73                               | 430 396,96                                   |              | 23 208,02        | 453 604,98                 | 13 767,62                               | 83 569,08                           |                   | 97 336,70           | 3 536 165,01                               |   |                |
|      | 4   | Środki transportu                                     | 430 848,83                                 | 84 252,17                                    |              |                  | 84 252,17                  |   |                                     |                   | 0,00                | 515 101,00                                 |   |                |
|      | 5   | Inne środki trwałe                                    | 409 462,49                                 | 53 313,93                                    |              |                  | 53 313,93                  |   |                                     |                   | 0,00                | 462 776,42                                 |   |                |
|      | 6   | Pozostałe środki trwałe                               | 8 104 887,06                               | 475 697,20                                   |              |                  | 475 697,20                 | 86 389,79                               | 134 733,80                          |                   | 221 123,59          | 8 359 460,67                               |   |                |
|      | 7   | Zbiory biblioteczne                                   | 588 893,70                                 | 45 761,69                                    |              |                  | 45 761,69                  | 15 245,56                               |                                     |                   | 15 245,56           | 619 409,83                                 |   |                |

| 1.2. | aktualną wartość rynkową środków trwałych, w tym dóbr kultury - o ile jednostka dysponuje takimi informacjami   |                       |               |               |             |                     |         |                     |               |  |     |                  |                       |             |               |             |                     |   |                                    |      |        |         |        |         |        |                      |              |            |   |   |              |          |  |  |  |  |       |          |   |  |        |           |  |  |  |  |        |           |   |  |           |               |  |  |  |  |           |               |
|------|---|-----------------------|---------------|---------------|-------------|---------------------|---------|---------------------|---------------|--|-----|------------------|-----------------------|-------------|---------------|-------------|---------------------|---|------------------------------------|------|--------|---------|--------|---------|--------|----------------------|--------------|------------|---|---|--------------|----------|--|--|--|--|-------|----------|---|--|--------|-----------|--|--|--|--|--------|-----------|---|--|-----------|---------------|--|--|--|--|-----------|---------------|
|      | <i>Brak danych</i>  |                       |               |               |             |                     |         |                     |               |  |     |                  |                       |             |               |             |                     |   |                                    |      |        |         |        |         |        |                      |              |            |   |   |              |          |  |  |  |  |       |          |   |  |        |           |  |  |  |  |        |           |   |  |           |               |  |  |  |  |           |               |
| 1.3. | kwotę dokonanych w trakcie roku obrotowego odpisów aktualizujących wartość aktywów trwałych odrębnie dla długoterminowych aktywów niefinansowych oraz długoterminowych aktywów finansowych  |                       |               |               |             |                     |         |                     |               |  |     |                  |                       |             |               |             |                     |   |                                    |      |        |         |        |         |        |                      |              |            |   |   |              |          |  |  |  |  |       |          |   |  |        |           |  |  |  |  |        |           |   |  |           |               |  |  |  |  |           |               |
|      | <i>Nie dotyczy</i>  |                       |               |               |             |                     |         |                     |               |  |     |                  |                       |             |               |             |                     |   |                                    |      |        |         |        |         |        |                      |              |            |   |   |              |          |  |  |  |  |       |          |   |  |        |           |  |  |  |  |        |           |   |  |           |               |  |  |  |  |           |               |
| 1.4. | wartość gruntów użytkowanych wieczysto  |                       |               |               |             |                     |         |                     |               |  |     |                  |                       |             |               |             |                     |   |                                    |      |        |         |        |         |        |                      |              |            |   |   |              |          |  |  |  |  |       |          |   |  |        |           |  |  |  |  |        |           |   |  |           |               |  |  |  |  |           |               |
|      | <i>Nie dotyczy</i>  |                       |               |               |             |                     |         |                     |               |  |     |                  |                       |             |               |             |                     |   |                                    |      |        |         |        |         |        |                      |              |            |   |   |              |          |  |  |  |  |       |          |   |  |        |           |  |  |  |  |        |           |   |  |           |               |  |  |  |  |           |               |
| 1.5. | wartość nieamortyzowanych lub nieumarzanych przez jednostkę środków trwałych, używanych na podstawie umów najmu, dzierżawy i innych umów, w tym z tytułu umów leasingu  |                       |               |               |             |                     |         |                     |               |  |     |                  |                       |             |               |             |                     |   |                                    |      |        |         |        |         |        |                      |              |            |   |   |              |          |  |  |  |  |       |          |   |  |        |           |  |  |  |  |        |           |   |  |           |               |  |  |  |  |           |               |
|      | 71 290,58   |                       |               |               |             |                     |         |                     |               |  |     |                  |                       |             |               |             |                     |   |                                    |      |        |         |        |         |        |                      |              |            |   |   |              |          |  |  |  |  |       |          |   |  |        |           |  |  |  |  |        |           |   |  |           |               |  |  |  |  |           |               |
| 1.6. | liczbę oraz wartość posiadanych papierów wartościowych, w tym akcji i udziałów oraz dłużnych papierów wartościowych   |                       |               |               |             |                     |         |                     |               |  |     |                  |                       |             |               |             |                     |   |                                    |      |        |         |        |         |        |                      |              |            |   |   |              |          |  |  |  |  |       |          |   |  |        |           |  |  |  |  |        |           |   |  |           |               |  |  |  |  |           |               |
|      | <table border="1" style="width: 100%; border-collapse: collapse;"> <thead> <tr> <th rowspan="2">Lp.</th> <th rowspan="2">Wyszczególnienie</th> <th colspan="2">na początek roku</th> <th colspan="2">Zwiększenia</th> <th colspan="2">Zmniejszenia</th> <th colspan="2">Stan na koniec roku</th> </tr> <tr> <th>liczba</th> <th>wartość</th> <th>liczba</th> <th>wartość</th> <th>liczba</th> <th>wartość</th> <th>liczba</th> <th>wartość</th> </tr> </thead> <tbody> <tr> <td>1</td> <td>Akcje Międzykomunalnej Spółki Akcyjnej MUNICIPIUM</td> <td>10,00</td> <td>1 000,00</td> <td></td> <td></td> <td></td> <td></td> <td>10,00</td> <td>1 000,00</td> </tr> <tr> <td>2</td> <td>Akcje Podkarpackiego Centrum Hurtowego AGROHURT S.A.</td> <td>100,00</td> <td>11 000,00</td> <td></td> <td></td> <td></td> <td></td> <td>100,00</td> <td>11 000,00</td> </tr> <tr> <td>3</td> <td>Udziały w kapitale zakładowym Zakładu Gospodarki Komunalnej Gminy Łańcut sp. z o.o</td> <td>17 000,00</td> <td>17 000 000,00</td> <td></td> <td></td> <td></td> <td></td> <td>17 000,00</td> <td>17 000 000,00</td> </tr> </tbody> </table> |                       |               |               |             |                     |         |                     |               |  | Lp. | Wyszczególnienie | na początek roku      |             | Zwiększenia   |             | Zmniejszenia        |   | Stan na koniec roku                |      | liczba | wartość | liczba | wartość | liczba | wartość              | liczba       | wartość    | 1 | Akcje Międzykomunalnej Spółki Akcyjnej MUNICIPIUM | 10,00        | 1 000,00 |  |  |  |  | 10,00 | 1 000,00 | 2 | Akcje Podkarpackiego Centrum Hurtowego AGROHURT S.A. | 100,00 | 11 000,00 |  |  |  |  | 100,00 | 11 000,00 | 3 | Udziały w kapitale zakładowym Zakładu Gospodarki Komunalnej Gminy Łańcut sp. z o.o | 17 000,00 | 17 000 000,00 |  |  |  |  | 17 000,00 | 17 000 000,00 |
| Lp.  | Wyszczególnienie  | na początek roku      |               | Zwiększenia   |             | Zmniejszenia        |         | Stan na koniec roku |               |  |     |                  |                       |             |               |             |                     |   |                                    |      |        |         |        |         |        |                      |              |            |   |   |              |          |  |  |  |  |       |          |   |  |        |           |  |  |  |  |        |           |   |  |           |               |  |  |  |  |           |               |
|      |   | liczba                | wartość       | liczba        | wartość     | liczba              | wartość | liczba              | wartość       |  |     |                  |                       |             |               |             |                     |   |                                    |      |        |         |        |         |        |                      |              |            |   |   |              |          |  |  |  |  |       |          |   |  |        |           |  |  |  |  |        |           |   |  |           |               |  |  |  |  |           |               |
| 1    | Akcje Międzykomunalnej Spółki Akcyjnej MUNICIPIUM   | 10,00                 | 1 000,00      |               |             |                     |         | 10,00               | 1 000,00      |  |     |                  |                       |             |               |             |                     |   |                                    |      |        |         |        |         |        |                      |              |            |   |   |              |          |  |  |  |  |       |          |   |  |        |           |  |  |  |  |        |           |   |  |           |               |  |  |  |  |           |               |
| 2    | Akcje Podkarpackiego Centrum Hurtowego AGROHURT S.A.  | 100,00                | 11 000,00     |               |             |                     |         | 100,00              | 11 000,00     |  |     |                  |                       |             |               |             |                     |   |                                    |      |        |         |        |         |        |                      |              |            |   |   |              |          |  |  |  |  |       |          |   |  |        |           |  |  |  |  |        |           |   |  |           |               |  |  |  |  |           |               |
| 3    | Udziały w kapitale zakładowym Zakładu Gospodarki Komunalnej Gminy Łańcut sp. z o.o  | 17 000,00             | 17 000 000,00 |               |             |                     |         | 17 000,00           | 17 000 000,00 |  |     |                  |                       |             |               |             |                     |   |                                    |      |        |         |        |         |        |                      |              |            |   |   |              |          |  |  |  |  |       |          |   |  |        |           |  |  |  |  |        |           |   |  |           |               |  |  |  |  |           |               |
| 1.7. | dane o odpisach aktualizujących wartość należności, ze wskazaniem stanu na początek roku obrotowego, zwiększeniach, wykorzystaniu, rozwiązaniu i stanie na koniec roku obrotowego, z uwzględnieniem należności finansowych jednostek samorządu terytorialnego (stan pożyczek zagrożonych)   |                       |               |               |             |                     |         |                     |               |  |     |                  |                       |             |               |             |                     |   |                                    |      |        |         |        |         |        |                      |              |            |   |   |              |          |  |  |  |  |       |          |   |  |        |           |  |  |  |  |        |           |   |  |           |               |  |  |  |  |           |               |
|      | <table border="1" style="width: 100%; border-collapse: collapse;"> <thead> <tr> <th>Lp.</th> <th>Grupa należności</th> <th>Stan na początek roku</th> <th>Zwiększenia</th> <th>Wykorzystanie</th> <th>Rozwiązanie</th> <th>Stan na koniec roku</th> </tr> </thead> <tbody> <tr> <td>1</td> <td>należności z tytułu dostaw i usług</td> <td>0,00</td> <td></td> <td></td> <td>0,00</td> <td>0,00</td> </tr> <tr> <td>2</td> <td>pozostałe należności</td> <td>5 759 270,56</td> <td>821 484,18</td> <td></td> <td>172 272,23</td> <td>6 408 482,51</td> </tr> </tbody> </table>  |                       |               |               |             |                     |         |                     |               |  | Lp. | Grupa należności | Stan na początek roku | Zwiększenia | Wykorzystanie | Rozwiązanie | Stan na koniec roku | 1 | należności z tytułu dostaw i usług | 0,00 |        |         | 0,00   | 0,00    | 2      | pozostałe należności | 5 759 270,56 | 821 484,18 |   | 172 272,23  | 6 408 482,51 |          |  |  |  |  |       |          |   |  |        |           |  |  |  |  |        |           |   |  |           |               |  |  |  |  |           |               |
| Lp.  | Grupa należności  | Stan na początek roku | Zwiększenia   | Wykorzystanie | Rozwiązanie | Stan na koniec roku |         |                     |               |  |     |                  |                       |             |               |             |                     |   |                                    |      |        |         |        |         |        |                      |              |            |   |   |              |          |  |  |  |  |       |          |   |  |        |           |  |  |  |  |        |           |   |  |           |               |  |  |  |  |           |               |
| 1    | należności z tytułu dostaw i usług  | 0,00                  |               |               | 0,00        | 0,00                |         |                     |               |  |     |                  |                       |             |               |             |                     |   |                                    |      |        |         |        |         |        |                      |              |            |   |   |              |          |  |  |  |  |       |          |   |  |        |           |  |  |  |  |        |           |   |  |           |               |  |  |  |  |           |               |
| 2    | pozostałe należności  | 5 759 270,56          | 821 484,18    |               | 172 272,23  | 6 408 482,51        |         |                     |               |  |     |                  |                       |             |               |             |                     |   |                                    |      |        |         |        |         |        |                      |              |            |   |   |              |          |  |  |  |  |       |          |   |  |        |           |  |  |  |  |        |           |   |  |           |               |  |  |  |  |           |               |
| 1.8. | dane o stanie rezerw według celu ich utworzenia na początek roku obrotowego, zwiększeniach, wykorzystaniu, rozwiązaniu i stanie końcowym  |                       |               |               |             |                     |         |                     |               |  |     |                  |                       |             |               |             |                     |   |                                    |      |        |         |        |         |        |                      |              |            |   |   |              |          |  |  |  |  |       |          |   |  |        |           |  |  |  |  |        |           |   |  |           |               |  |  |  |  |           |               |

|       |  |
|-------|--|
|       | <i>Nie dotyczy</i>   |
| 1.9.  | podział zobowiązań długoterminowych o pozostałym od dnia bilansowego, przewidywanym umową lub wynikającym z innego tytułu prawnego, okresie spłaty:  |
| a)    | powyżej 1 roku do 3 lat  |
|       | 3 684 890,92   |
| b)    | powyżej 3 do 5 lat   |
|       | 1 618 168,54   |
| c)    | powyżej 5 lat  |
|       | 684 125,16   |
| 1.10. | kwotę zobowiązań w sytuacji gdy jednostka kwalifikuje umowy leasingu zgodnie z przepisami podatkowymi (leasing operacyjny), a według przepisów o rachunkowości byłby to leasing finansowy lub zwrotny z podziałem na kwotę zobowiązań z tytułu leasingu finansowego lub leasingu zwrotnego |
|       | <i>Nie dotyczy</i>   |
| 1.11. | łącznie kwotę zobowiązań zabezpieczonych na majątku jednostki ze wskazaniem charakteru i formy tych zabezpieczeń   |
|       | <i>Nie dotyczy</i>   |
| 1.12. | łącznie kwotę zobowiązań warunkowych, w tym również udzielonych przez jednostkę gwarancji i poręczeń, także wekslowych, niewykazanych w bilansie, ze wskazaniem zobowiązań zabezpieczonych na majątku jednostki oraz charakteru i formy tych zabezpieczeń                                  |
|       | <i>Nie dotyczy</i>   |
| 1.13. | wykaz istotnych pozycji czynnych i biernych rozliczeń międzyokresowych, w tym kwotę czynnych rozliczeń międzyokresowych kosztów stanowiących różnicę między wartością otrzymanych finansowych składników aktywów a zobowiązaniem zapłaty za nie  |
|       | <i>Nie dotyczy</i>   |
| 1.14. | łącznie kwotę otrzymanych przez jednostkę gwarancji i poręczeń niewykazanych w bilansie  |
|       | 2 295 134,77   |
| 1.15. | kwotę wypłaconych środków pieniężnych na świadczenia pracownicze   |
|       | 1 149 169,84   |
| 1.16. | inne informacje  |



|      |   |
|------|---|
|      | <i>Nie dotyczy</i>  |
| 2.   |   |
| 2.1. | wysokość odpisów aktualizujących wartość zapasów  |
|      | <i>Nie dotyczy</i>  |
| 2.2. | koszt wytworzenia środków trwałych w budowie, w tym odsetki oraz różnice kursowe, które powiększyły koszt wytworzenia środków trwałych w budowie w roku obrotowym   |
|      | 20 872 230,94   |
| 2.3. | kwotę i charakter poszczególnych pozycji przychodów lub kosztów o nadzwyczajnej wartości lub które wystąpiły incydentalnie  |
|      | <i>Nie dotyczy</i>  |
| 2.4. | informację o kwocie należności z tytułu podatków realizowanych przez organy podatkowe podległe ministrowi właściwemu do spraw finansów publicznych wykazywanych w sprawozdaniu z wykonania planu dochodów budżetowych |
|      | <i>Nie dotyczy</i>  |
| 2.5. | inne informacje   |
|      | <i>Nie dotyczy</i>  |
| 3.   | Inne informacje niż wymienione powyżej, jeżeli mogłyby w istotny sposób wpłynąć na ocenę sytuacji majątkowej i finansowej oraz wynik finansowy jednostki  |
|      | <i>Nie dotyczy</i>  |

Wiktor Skoczyński


(główny księgowy)

2024-04-25

(rok-miesiąc-dzień)

Jakub Czarnota

(kierownik jednostki)

|   |   |  |
|---|---|--|
| Nazwa i adres jednostki sprawozdawczej<br><br>Gmina Łańcut<br><br>ul. Mickiewicza 2a<br>37-100 ŁAŃCUT | <b>Wyciąg z danych zawartych w załączniku 'Informacja dodatkowa'</b><br><br>sporządzony na dzień:<br><b>31-12-2023 r.</b> | Adresat:<br><br>Regionalna Izba Obrachunkowa w Rzeszowie   |
| Numer identyfikacyjny REGON<br><br><b>690581790</b>   |   | <b>9AF31584DDAC2BD9</b><br> |

| II.     | Dodatkowe informacje i objaśnienia obejmują w szczególności:   |       |
|---------|--|-------|
|         | Wyszczególnienie   | Kwota |
| 1.7.    | Kwota odpisu aktualizującego należności finansowe z tytułu pożyczek udzielonych ze środków budżetu JST utworzonego na podstawie art. 35b ust. 1 ustawy o rachunkowości - ujęta w poz. 1.7 Informacji dodatkowej  | 0,00  |
| 1.10.   | kwotę zobowiązań w sytuacji gdy jednostka kwalifikuje umowy leasingu zgodnie z przepisami podatkowymi (leasing operacyjny), a według przepisów o rachunkowości byłby to leasing finansowy lub zwrotny z podziałem na kwotę zobowiązań z tytułu leasingu finansowego lub leasingu zwrotnego | 0,00  |
| 1.10.1. | Łączna kwota zobowiązań z tytułu leasingu finansowego wykazana w pozycji 1.10  | 0,00  |
| 1.10.2. | Łączna kwota zobowiązań z tytułu leasingu zwrotnego wykazana w pozycji 1.10  | 0,00  |
| 1.12.   | łączną kwotę zobowiązań warunkowych, w tym również udzielonych przez jednostkę gwarancji i poręczeń, także wekslowych, niewykazanych w bilansie, ze wskazaniem zobowiązań zabezpieczonych na majątku jednostki oraz charakteru i formy tych zabezpieczeń                                   | 0,00  |

Potwierdzenie za zgodność z danymi w Informacji dodatkowej

Wiktor Adam Skoczyński  
(główny księgowy)

2024.01.25  
rok mies. dzień

Jakub Daniel Czarnota  
(kierownik jednostki)

Wyciąg z danych zawartych w załączniku 'Informacja dodatkowa'

| Symbol | Wyszczególnienie | Uwaga JST |
|--------|------------------|-----------|
|--------|------------------|-----------|

Potwierdzenie za zgodność z danymi w Informacji dodatkowej

\_\_\_\_\_  
Wiktor Adam Skoczyński  
(główny księgowy)

\_\_\_\_\_  
2024.01.25  
rok mies. dzień

\_\_\_\_\_  
Jakub Daniel Czarnota  
(kierownik jednostki)